

S5

Limes endodontiques Sendoline® PERFECT ENDO



Limes endodontiques S5 –
Un traitement complet en l'affaire de quelques minutes !

Nombre de limes : 5
Longueur des limes : 18 mm (lime n° 1)
23 / 28 mm (limes n° 2 à 5)
Longueur du mandrin : 13 mm
Technique : Crown-Down
Vitesse recommandée : 300 t/min

<u>Lime</u>	<u>Conicité/ISO</u>	<u>Marquage</u>	<u>Torque (Ncm)</u>
Lime n° 1	8/30	I	4,0
Lime n° 2	6/30	II	3,0
Lime n° 3	4/30	III	2,3
Lime n° 4	4/25	IIII	1,2
Lime n° 5	4/20	IIIII	0,5








Instructions cliniques concernant l'utilisation des limes endodontiques S5

Etapes :

1. Avant de procéder au traitement, préparer la cavité d'accès. Placer une digue en caoutchouc.
2. Localiser les entrées canalaires à l'aide de limes manuelles 8 ou 10.
3. Déterminer la longueur de travail en utilisant des radiographies ou idéalement un localisateur d'apex.
4. Réaliser un accès initial à cette longueur à l'aide d'une lime manuelle 20.
5. Utiliser les limes endodontiques S5 selon une séquence Crown-Down en commençant avec la lime n° 1.
6. Dans les canaux larges, la lime n° 2 peut parfois atteindre la longueur de travail, sinon poursuivre de manière séquentielle jusqu'à atteindre la longueur de travail. Celle-ci est généralement atteinte avec la lime n° 3, cependant dans certains canaux fins, la lime n° 4 ou même n° 5 peut être nécessaire. Dans ces derniers cas, il est alors possible d'inverser la séquence 5 – 4 – 3 – 2 si une préparation apicale plus large est souhaitée.
7. Irriguer le canal avec une solution d'hypochlorite de sodium tout au long de la procédure et s'assurer du maintien de la perméabilité apicale.

En cas d'utilisation du moteur Sendoline Endo S5, le traitement sera facilement accompli en sélectionnant les modes suivants :

	Lime n° 1	Mode n° 1
	Lime n° 2	Mode n° 2
	Lime n° 3	Mode n° 3
	Lime n° 4	Mode n° 4
	Lime n° 5	Mode n° 5



Sendoline
S5

Box 7037, S-187 11 Täby, Sweden

Tel: + 46 8 445 88 30

Fax: + 46 8 445 88 33

info@sendoline.com

www.sendoline.com



0413

Page 2 (2)