

# Principe de pose

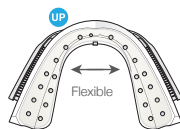
1

Immerger  
en eau bouillante  
jusqu'à transparence



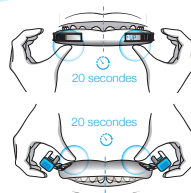
2

Sortir et  
laisser refroidir 1 min



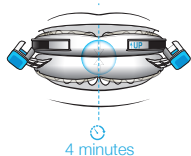
3

Poser  
la gouttière



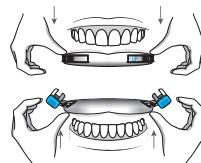
4

Laisser refroidir  
en bouche  
4 min



5

Retirer



6

Finition  
Assemblage  
Titration



7

Remise  
au Patient



F-2-Juillet 2015

Fabriqué par BlueSom  
24 rue Léon Gaumont  
44700 Orvault - France

Notice détaillée  
sur [www.bisico.fr](http://www.bisico.fr)

## BluePro®

OAM de première intention  
dans le ronflement / le SAOS

**CE** Dispositif médical conforme aux exigences essentielles de la directive 93/42/CEE  
Fiche Technique Pose BluePro (ZZ 1377) - V3 - Octobre 2015

**bisico**  
AU SERVICE DE VOTRE STRUCTURE

Distribué par Bisico France  
120 allée de la Coudoulette  
13680 Lançon de Provence - France  
Tél. : 04 90 42 92 92  
Fax : 04 90 42 92 61  
[svce.commercial@bisico.fr](mailto:svce.commercial@bisico.fr)  
[www.bisico.fr](http://www.bisico.fr)