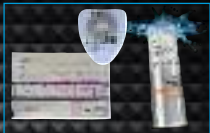


Distribué par  
**BISICO FRANCE**  
 13680 Lanson de Provence  
 Tél. : 04 90 42 92 92  
 svce.commercial@bisico.fr  
 www.bisicare.fr



Il est recommandé d'utiliser les produits d'hygiène bucco-dentaire ENA® ORAL CARE




Il est nécessaire d'obtenir une dose de la taille d'une petite lentille



Dévisser et ôter le capuchon de la brosse à dents



Se brosser les dents à éclaircir pendant environ 30 secondes en évitant du mieux possible le contact avec les gencives



Tourner l'anneau dans le sens inverse des aiguilles d'une montre en direction "UP" ...



Rincer la brosse à dents à l'eau courante



... jusqu'à ce que le gel s'ex-pulse de l'orifice entre les poils de la brosse à dents



Se brosser de nouveau les dents pendant encore 30 secondes, puis se rincer soigneusement la bouche

# ENA WHITE 2.0


**ÉCLAIRCISSEMENT PROFESSIONNEL AMBULATOIRE  
 POUR UTILISATION COSMÉTIQUE DENTAIRE**  
 Gel à base de peroxyde d'hydrogène à 6 % • 6 ml

**Attention :** Ne pas utiliser chez les patients dont l'âge est inférieur à 18 ans. Lire les consignes de sécurité.  
**Consignes de sécurité :** Éviter tout contact avec les yeux ; rincer immédiatement en cas de contact oculaire accidentel.

**Ingrédients :** Glycerine, Aqua, Hydrogen Peroxide, Carbomer, Potassium Nitrate, Sodium Hydroxide, Sodium Hydrogenphosphate, Aroma, Sodium Fluoride, CI 28440. **Contient :** Fluorure de Sodium à 0,05 %. **Wants exclusivement réservée aux praticiens de l'art dentaire.** Pour chaque cycle de traitement, la première utilisation doit être réalisée par un praticien de l'art dentaire uniquement ou sous sa supervision directe si un niveau équivalent de sécurité peut être assuré. A la suite de cette étape, la brosse à dents peut être remise au consommateur pour un cycle complet de traitement. Tenir le produit à l'abri de la chaleur et/ou de la lumière directe du soleil. Conserver le produit au réfrigérateur.

*Brevet en cours*

MICERIUM S.p.A.  
 Via Marconi, 83 - 16036 Avegno (Ge) - Italy • Tel. (+39) 0185 7887 880 • hfo@micerium.it • www.enacare.com



Avvertimento

**ENA CARE®** White



# ENA WHITE 2.0

The fastest home bleaching

## Instructions d'utilisation - PATIENT

L'éclaircissement dentaire est un processus d'élimination des pigments colorés qui se sont formés au niveau de l'émail et de la dentine. Certaines dents sont trop pigmentées par nature, d'autres dents deviennent plus sombres durant leur développement. Les raisons principales des colorations dentaires sont : le vieillissement, la consommation de substances pigmentées (café, thé, tabac, vin), les traumatismes, l'absorption de tétracyclines (antibiotiques), les restaurations anciennes. Les systèmes d'éclaircissement éliminent la majorité des colorations, en laissant les structures dentaires inchangées. Le traitement dure 2-3 semaines, certaines colorations plus foncées et difficiles pouvant nécessiter une durée de traitement supérieure.

## INSTRUCTIONS D'UTILISATION

Suivre attentivement toutes les instructions et les conseils qui vous seront communiqués par votre chirurgien-dentiste. Ne pas utiliser plus de produit que nécessaire et ne pas augmenter les temps d'application, les dents ne s'éclairciront pas plus, ni plus rapidement. Seul votre chirurgien-dentiste peut déterminer la durée du traitement. Avant de commencer le traitement d'éclaircissement, il est conseillé de procéder aux soins d'hygiène bucco-dentaire (il est recommandé d'utiliser le dentifrice Enamel Plus, avec sa formulation à faible abrasion, ses propriétés désensibilisantes et son action éclaircissante, ainsi que le fil interdentaire IF de la gamme Ena® Oral Care. Le conditionnement innovant permet de réaliser le traitement même en dehors du domicile, au travail, à la salle de sport, après un nettoyage des dents à l'aide de la lingette Digital Brush). Puis, procéder selon les instructions suivantes :

- Prendre la brosse à dents ENA® WHITE 2.0 et dévisser le capuchon.
  - Tourner dans le sens inverse des aiguilles d'une montre, l'anneau situé à la base de la brosse à dents en direction "UP", jusqu'à l'obtention d'une quantité de gel de la taille d'une petite lentille (après la première application, réalisée sous la supervision de votre chirurgien-dentiste, il sera suffisant de tourner l'anneau de 2-3 graduations), puis se brosser les dents pendant environ 30 secondes en évitant de brosser les gencives.
  - Rincer la brosse à dents à l'eau courante et se brosser de nouveau les dents pendant encore 30 secondes, puis se rincer soigneusement la bouche à l'eau, comme d'habitude. NOTE : Les temps d'application indiqués sont suffisants pour un traitement limité aux 6 dents antérieures maxillaires. Si les dents mandibulaires doivent également être éclaircies, il est nécessaire d'augmenter le temps de brossage d'environ 15 secondes.
  - Revisser le capuchon de la brosse à dents. Afin d'éviter l'écoulement du gel, spécialement durant le transport, tourner légèrement l'anneau en direction "DOWN".
  - Renouveler 2-3 fois par jour, de préférence après les soins d'hygiène bucco-dentaire.
- Durant le traitement d'éclaircissement, éviter : de fumer, de boire du café, du thé, du coca-cola ou du vin rouge, de manger du soja, de l'artichaut, des marmelades de couleur foncée ou du pamplemousse, d'utiliser un dentifrice ou une solution de rinçage contenant de l'iode, de la chlorhexidine ainsi que toute autre substance pouvant entraîner une coloration foncée. Lorsque le traitement d'éclaircissement est terminé, contacter votre chirurgien-dentiste pour un rendez-vous afin de vérifier le résultat et éventuellement décider de la nécessité de poursuivre le traitement.

## PRECAUTIONS :

1. Ne pas utiliser chez les patients dont l'âge est inférieur à 18 ans.
2. Vente exclusivement réservée aux praticiens de l'art dentaire. Pour chaque cycle de traitement, la première utilisation doit être réalisée par un praticien de l'art dentaire uniquement ou sous sa supervision directe si un niveau équivalent de sécurité peut être assuré. A la suite de cette étape, la brosse à dents peut être remise au consommateur pour un cycle complet de traitement.
3. Veuillez noter la date de péremption imprimée sur l'emballage, désignée par le symbole de sablier (mois/année).
4. Éviter tout contact avec les yeux ; rincer immédiatement en cas de contact oculaire accidentel.
5. Ne pas réaliser de traitement d'éclaircissement en cas de grossesse.
6. Les restaurations dentaires et les couronnes ne répondent pas aux traitements d'éclaircissement dentaire.
7. Si vous avez des questions concernant l'utilisation appropriée de ce produit, veuillez contacter au plus tôt votre chirurgien-dentiste.
8. Un faible pourcentage de patients manifestent une certaine sensibilité lors de traitements d'éclaircissement. Le cas échéant, arrêter le traitement et contacter votre chirurgien-dentiste.
9. Les aliments et les jus à haute teneur en acide citrique peuvent entraîner des sensibilités dentaires.
10. Certains patients peuvent ressentir un inconfort temporaire au niveau des gencives, des lèvres, de la gorge ou de la langue. Si l'un de ces symptômes persiste plus de deux jours ou s'aggrave progressivement, veuillez contacter votre chirurgien-dentiste. Ces effets secondaires disparaissent généralement en 1-3 jours après la fin du traitement.
11. Le café, le tabac et d'autres produits peuvent recolorer vos dents avec le temps. Le cas échéant, les dents peuvent de nouveau être éclaircies en quelques jours.
12. Des visites régulières de contrôle et de nettoyage sont importantes avant et après le traitement d'éclaircissement afin de maintenir un sourire en bonne santé.
13. Tenir hors de portée des enfants.
14. Ne pas avaler le gel d'éclaircissement ou l'eau de rinçage. Le produit contient des peroxydes ; leur ingestion en grande quantité peut être nocive.
15. Se rincer soigneusement après utilisation, y compris au niveau des zones sous les lèvres.
16. Tenir le produit à l'abri de la chaleur et/ou de la lumière directe du soleil. Conserver le produit au réfrigérateur, bien qu'il soit possible de le conserver à température ambiante (20°C - 68°F) pendant 2-3 semaines maximum. En cas d'interruption du traitement, conserver le produit au réfrigérateur.
17. Ne pas jeter dans la nature. Mettre au rebut comme un déchet solide urbain, après élimination par rinçage du gel résiduel à l'intérieur du dispenser et au niveau des poils de la brosse à dents (si nécessaire, remplir le dispenser d'eau pour en vider complètement le contenu).